



УПРАВЛЕНИЕ ФЕДЕРАЛЬНОЙ СЛУЖБЫ
ГОСУДАРСТВЕННОЙ СТАТИСТИКИ
ПО РЕСПУБЛИКЕ КРЫМ И Г. СЕВАСТОПОЛЮ

Финансовое состояние организаций Республики Крым



январь – май 2023 года



Финансовое состояние организаций*

Республики Крым

январь – май 2023 года

- 01 Сальдированный финансовый результат организаций
- 02 Прибыль организаций
- 03 Убыток организаций
- 04 Финансовые результаты деятельности организаций
- 05 Доля организаций, получивших прибыль (убыток)
- 06 Кредиторская и дебиторская задолженность организаций

* Ежемесячные данные оперативной статистики

САЛЬДИРОВАННЫЙ ФИНАНСОВЫЙ РЕЗУЛЬТАТ ОРГАНИЗАЦИЙ*
январь – май 2023 г., млн рублей



437,0

Обрабатывающие производства



-675,5

Водоснабжение; водоотведение, организация сбора и утилизации отходов, деятельность по ликвидации загрязнений



-1 222,6

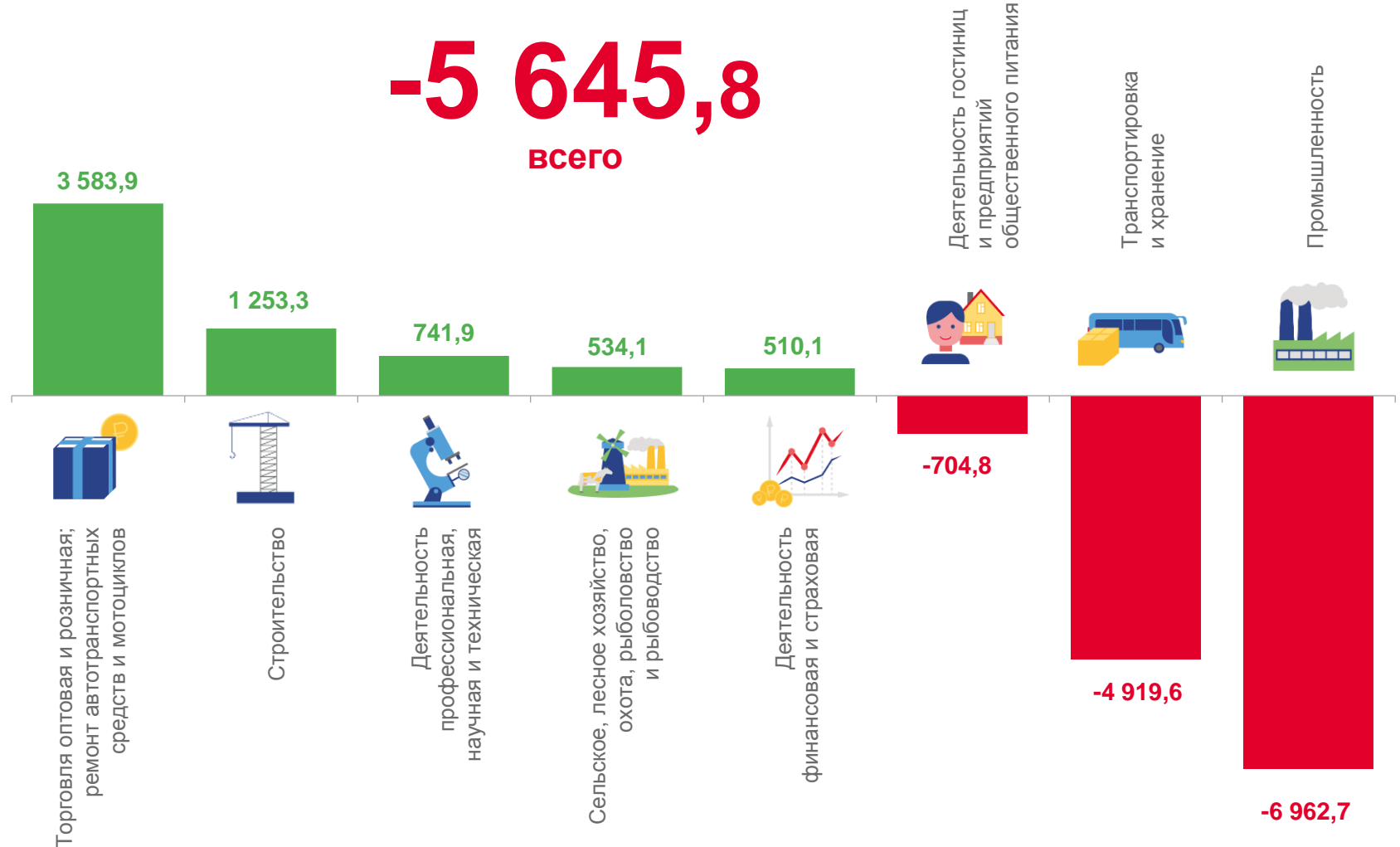
Добыча полезных ископаемых



-5 501,6

Обеспечение электрической энергией, газом и паром; кондиционирование воздуха

-5 645,8
всего



* Без субъектов малого предпринимательства.



САЛЬДИРОВАННЫЙ ФИНАНСОВЫЙ РЕЗУЛЬТАТ ОРГАНИЗАЦИЙ*

январь – май 2023 г.

13 315,7

млн руб.
(90,3%)

в % к январю - маю 2022 г.

18 961,5

млн руб.
(158,7%)

в % к январю - маю 2022 г.

-5 645,8

млн руб.

в % к январю - маю 2022 г.



Торговля оптовая и розничная; ремонт автотранспортных средств и мотоциклов

3 813,2 **229,3**

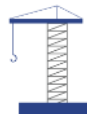
млн руб. млн руб.

(102,7%) (161,6%)

в % к январю - маю 2022 г. в % к январю - маю 2022 г.

3 583,9 млн руб.
(100,4%)

в % к январю - маю 2022 г.



Деятельность профессиональная, научная и техническая

823,7 **81,8**

млн руб. млн руб.

— (27,3%)

в % к январю - маю 2022 г. в % к январю - маю 2022 г.

741,9 млн руб.

в % к январю - маю 2022 г.



Сельское, лесное хозяйство, охота, рыболовство и рыбоводство

778,5 **244,4**

млн руб. млн руб.

(65,7%) (194,6%)

в % к январю - маю 2022 г. в % к январю - маю 2022 г.

534,1 млн руб.
(50,4%)

в % к январю - маю 2022 г.



Промышленность

3 538,0 **10 500,7**

млн руб. млн руб.

(56,6%) (416,4%)

в % к январю - маю 2022 г. в % к январю - маю 2022 г.

-6 962,7 млн руб.

в % к январю - маю 2022 г.

ПРИБЫЛЬ - УБЫТОК = САЛЬДИРОВАННЫЙ ФИНАНСОВЫЙ РЕЗУЛЬТАТ

* Без субъектов малого предпринимательства.

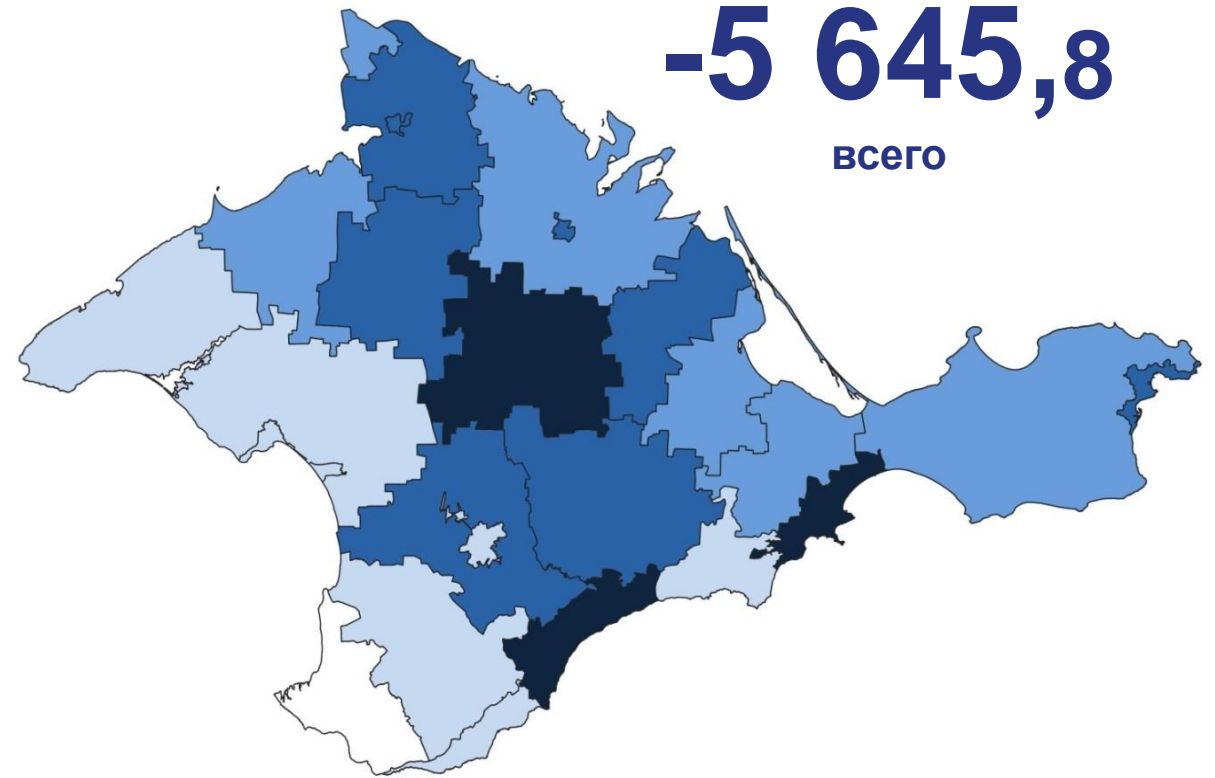
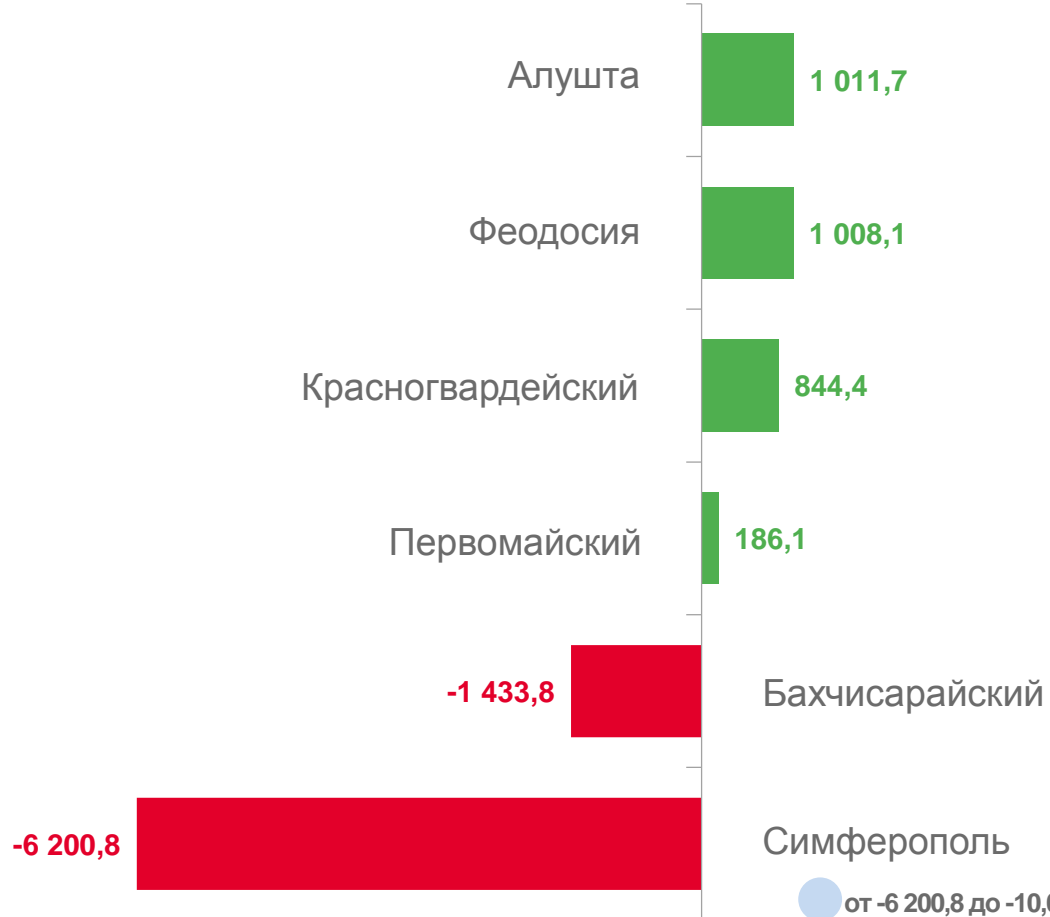




САЛЬДИРОВАННЫЙ ФИНАНСОВЫЙ РЕЗУЛЬТАТ ОРГАНИЗАЦИЙ*

январь – май 2023 г., млн рублей

Муниципальные образования с наибольшими и наименьшими значениями



-5 645,8

всего



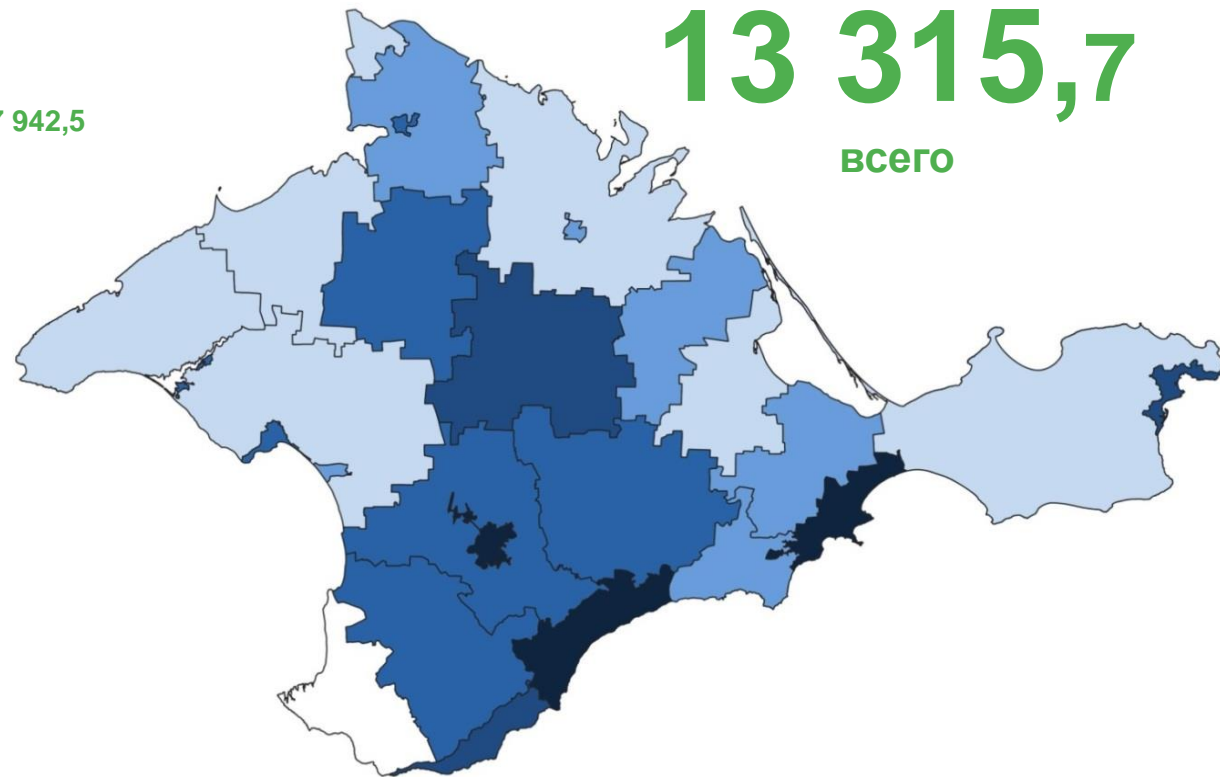
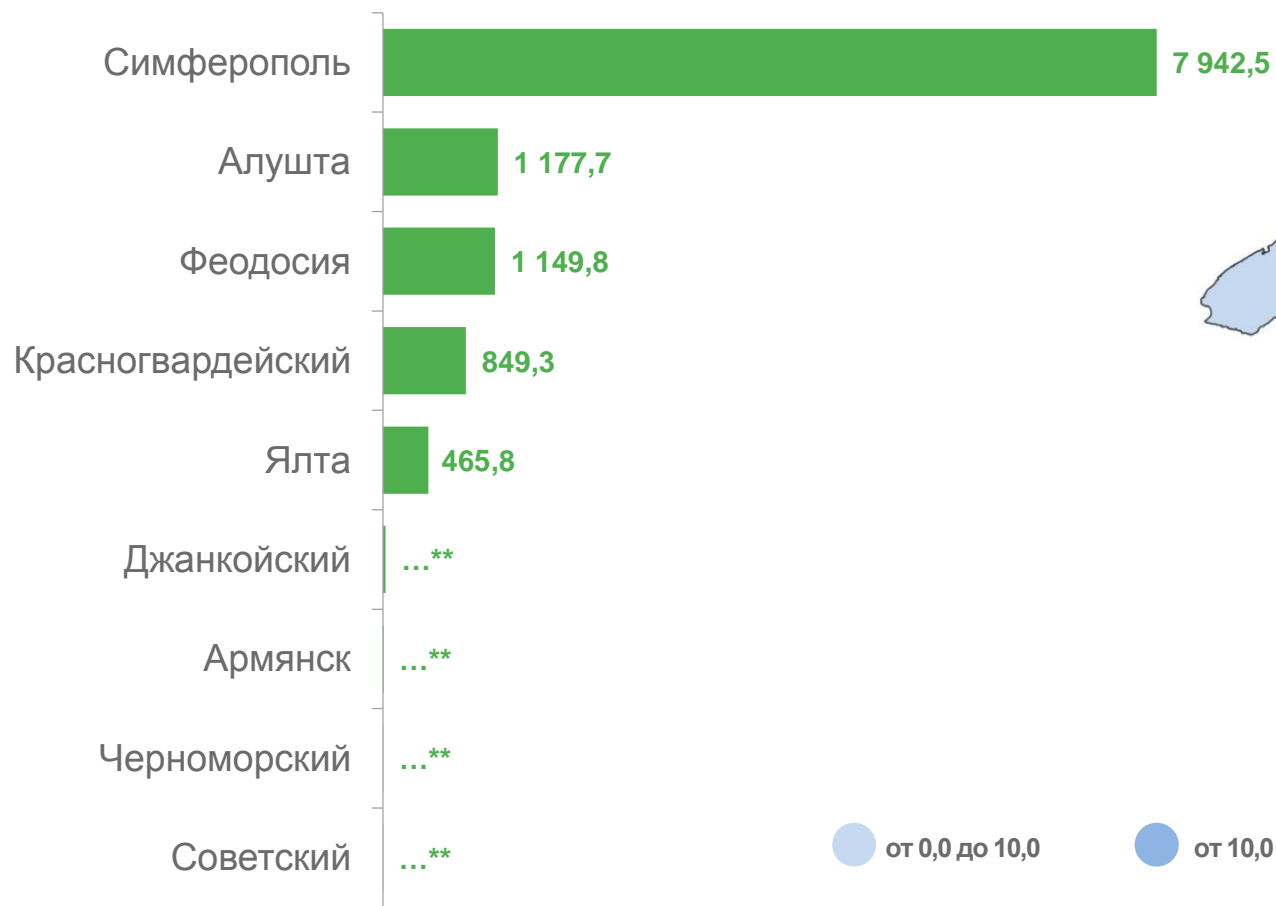
* Без субъектов малого предпринимательства.



ПРИБЫЛЬ ОРГАНИЗАЦИЙ*

январь – май 2023 г., млн рублей

Муниципальные образования с наибольшими и наименьшими значениями



13 315,7
всего



* Без субъектов малого предпринимательства.

** Данные конфиденциальны согласно статье 9 Федерального закона от 29.11.07 № 282-ФЗ.



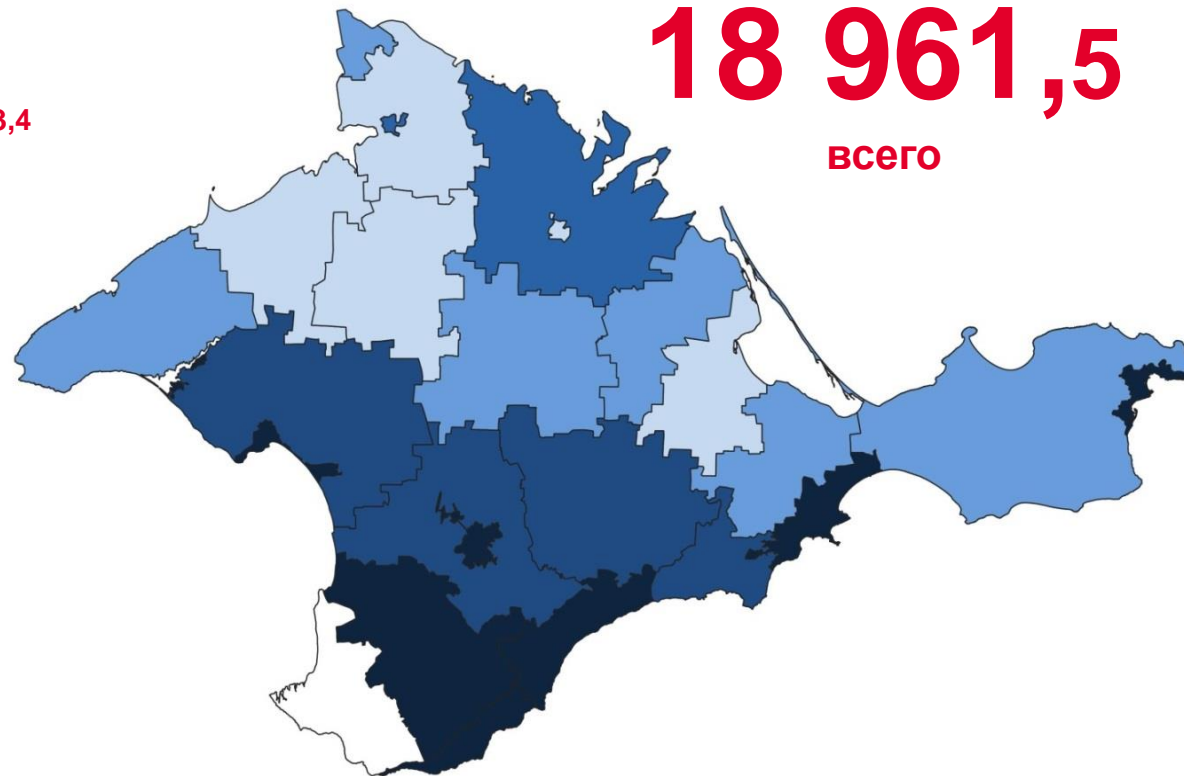
УБЫТОК ОРГАНИЗАЦИЙ*

январь – май 2023 г., млн рублей

Муниципальные образования с наибольшими и наименьшими значениями



18 961,5
всего



* Без субъектов малого предпринимательства.

** Данные конфиденциальны согласно статье 9 Федерального закона от 29.11.07 № 282-ФЗ.



ФИНАНСОВЫЕ РЕЗУЛЬТАТЫ ДЕЯТЕЛЬНОСТИ ОРГАНИЗАЦИЙ*

январь – май 2023 г., в % к соответствующему периоду предыдущего года*



всего

90,3%

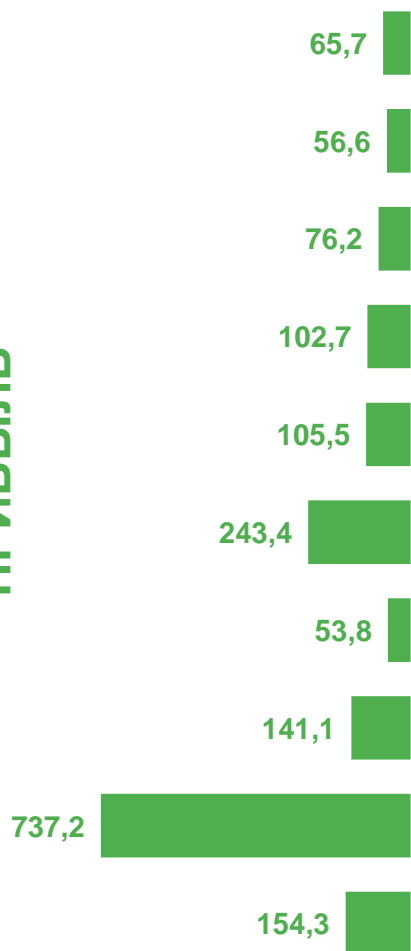
к январю - маю
2022 г.



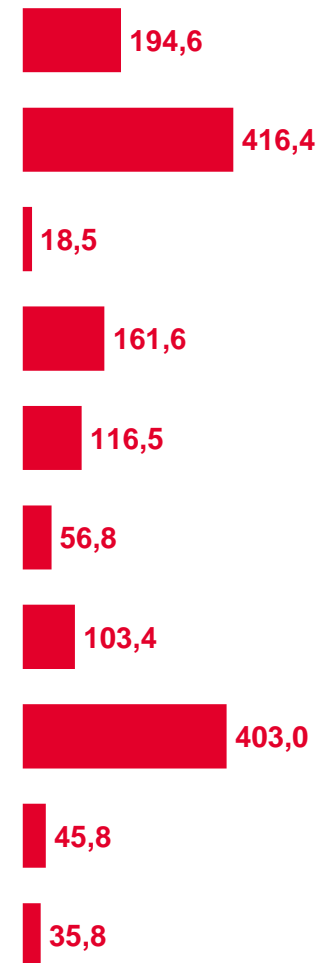
158,7%

к январю - маю
2022 г.

ПРИБЫЛЬ



- Сельское, лесное хозяйство, охота, рыболовство и рыбоводство
- Промышленность
- Строительство
- Торговля оптовая и розничная; ремонт автотранспортных средств и мотоциклов
- Транспортировка и хранение
- Деятельность гостиниц и предприятий общественного питания
- Деятельность по операциям с недвижимым имуществом
- Образование
- Деятельность в области здравоохранения и социальных услуг
- Предоставление прочих видов услуг



УБЫТОК

* Без субъектов малого предпринимательства.



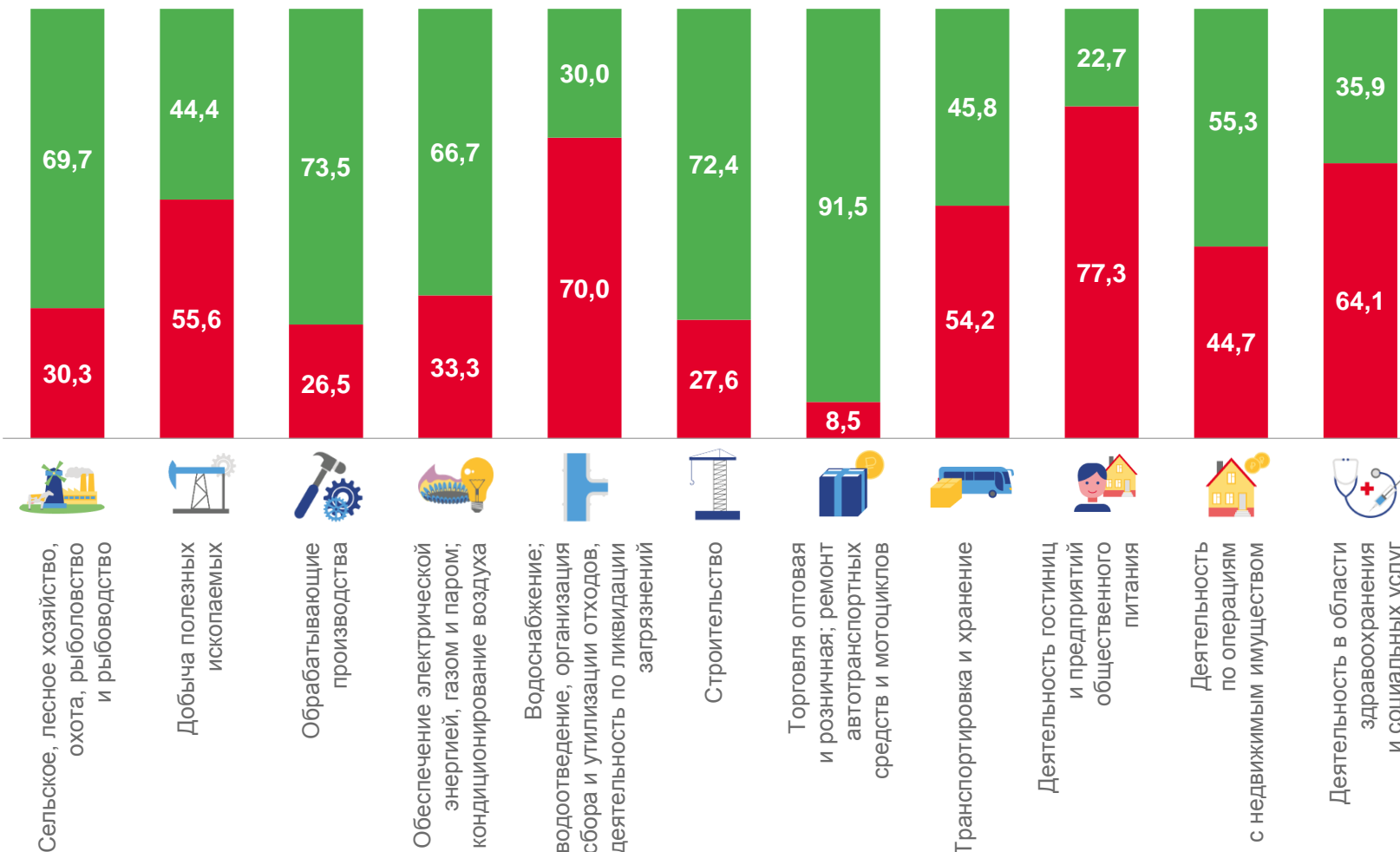


ДОЛЯ ПРИБЫЛЬНЫХ И УБЫТОЧНЫХ ОРГАНИЗАЦИЙ*

январь – май 2023 г., %

всего
Республика Крым
61,9%
доля прибыльных
+0,6 п.п.
к январю - маю
2022 г.

38,1%
доля убыточных
-0,6 п.п.
к январю - маю
2022 г.



■ Доля прибыльных

■ Доля убыточных

* Без субъектов малого предпринимательства.





КРЕДИТОРСКАЯ ЗАДОЛЖЕННОСТЬ*

на конец мая 2023 г., млрд рублей

всего
на конец мая 2023 г.

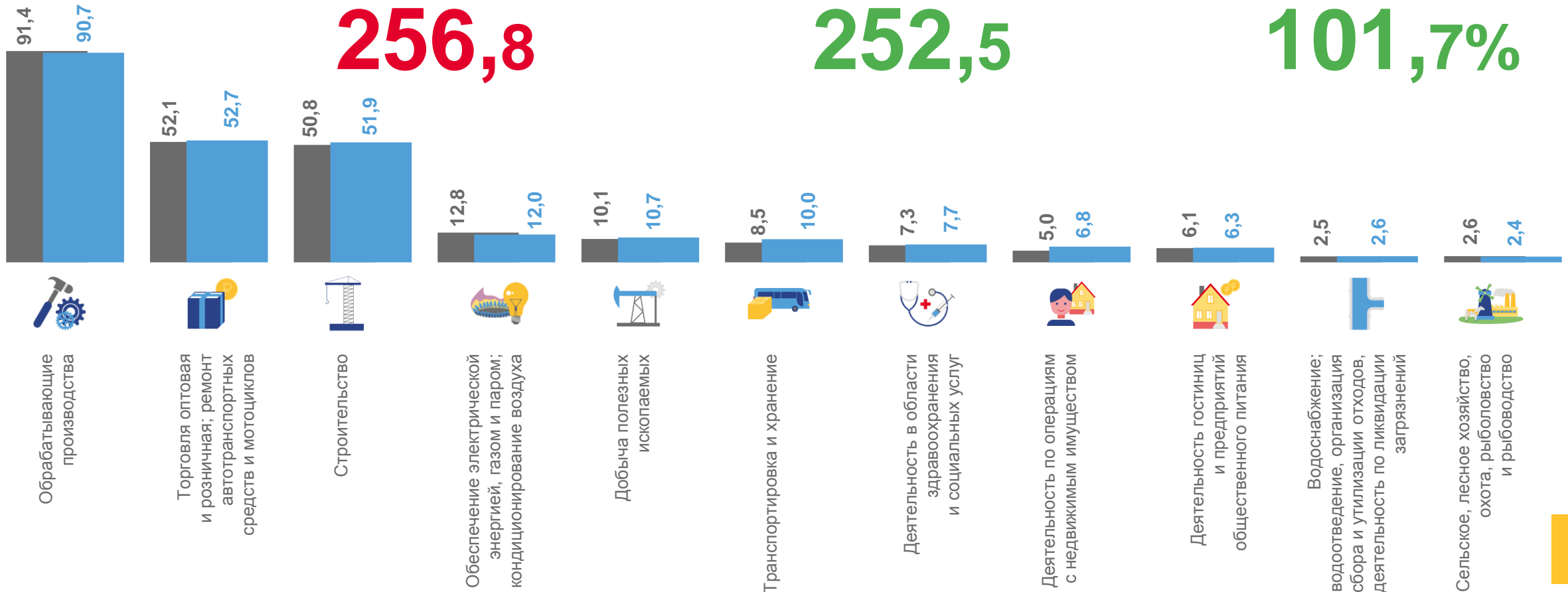
256,8

всего
на конец апреля 2023 г.

252,5

темп роста к концу
предыдущего месяца

101,7%



На конец апреля 2023 г.

На конец мая 2023 г.

* Без субъектов малого предпринимательства.





ДЕБИТОРСКАЯ ЗАДОЛЖЕННОСТЬ*

на конец мая 2023 г., млрд рублей

всего
на конец мая 2023 г.

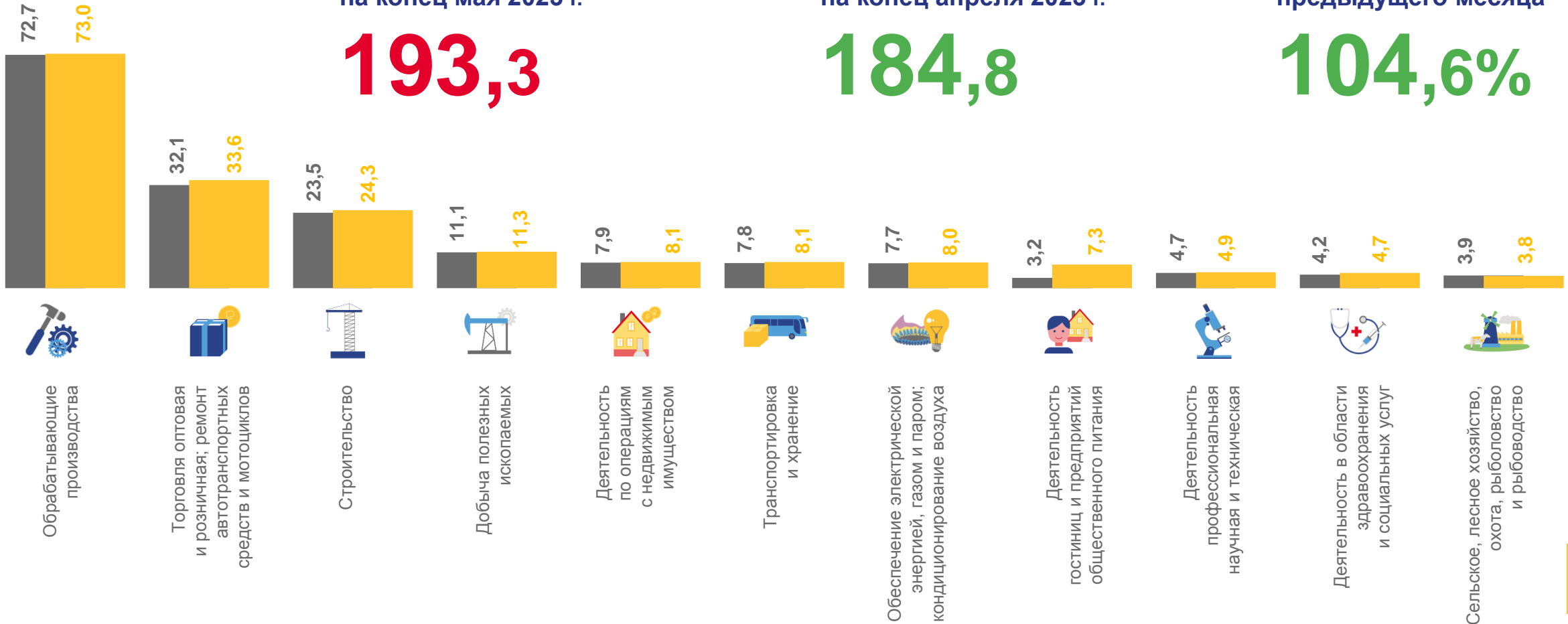
193,3

всего
на конец апреля 2023 г.

184,8

темп роста к концу
предыдущего месяца

104,6%



* Без субъектов малого предпринимательства.

■ На конец апреля 2023 г.

■ На конец мая 2023 г.



ПРОСРОЧЕННАЯ ДЕБИТОРСКАЯ И КРЕДИТОРСКАЯ ЗАДОЛЖЕННОСТЬ*

на конец мая 2023 г., в % к общей кредиторской/дебиторской задолженности



кредиторская задолженность

3,7% всего



дебиторская задолженность

8,5% всего



* Без субъектов малого предпринимательства.